

**Les travaux de
raccordement neuf de
votre maison ou local
avec Enedis pour une
puissance inférieure
ou égale à 36kVA.**

ENEDIS

A decorative graphic consisting of several thin, overlapping lines in shades of blue, green, and orange, arranged in a somewhat abstract, geometric pattern on the right side of the page.

Enedis vous accompagne dès le début de votre projet pour vos besoins d'électricité. Deux solutions vous sont proposées :

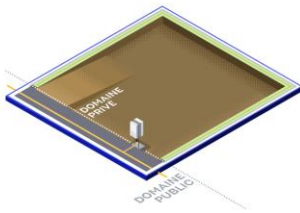
La solution de raccordement avec compteur et disjoncteur en limite de propriété :

Dès que vous êtes en possession de votre terrain n'hésitez pas à faire votre demande sur www.enedis.fr

Cette solution vous permet d'avoir accès à l'électricité pour un branchement provisoire de chantier (si vous en avez besoin) puis pour **votre emménagement** en une seule phase de travaux.

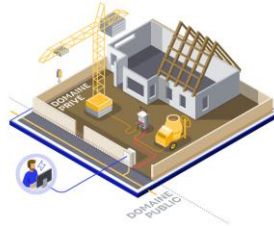
Comment cela se déroule ?

Sur votre terrain nu



Réalisation des travaux de raccordement définitif en limite de propriété

Pendant vos travaux de construction



Activation à distance de votre contrat provisoire

Votre emménagement dans votre maison ou local



Activation à distance de votre contrat définitif

Les caractéristiques de cette solution :

- Une seule phase de travaux Enedis dès le début de votre projet pour le branchement provisoire et le raccordement définitif
- Coût réduit du branchement provisoire. Vous payez :
 - Le raccordement définitif (sur devis)
 - L'activation de votre contrat provisoire à distance (39,60 € TTC tarif en vigueur au 17/07/2025)

Ce que vous devez faire:

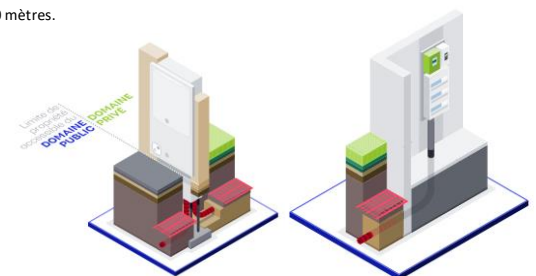
Finaliser la liaison entre le disjoncteur en limite de propriété et votre tableau électrique.

La solution de raccordement avec compteur et disjoncteur dans votre maison/local :

NB : Ce raccordement n'est possible que lorsque la longueur de câble de branchement en zone privative est inférieure à 30 mètres.

3 mois avant votre date d'emménagement dans votre maison/local, faites votre demande sur www.enedis.fr

Le coffret de branchement est installé en limite du domaine public et les compteur et disjoncteur sont installés dans votre maison/local. Pour votre chantier, vous devez en faire une demande de branchement provisoire auprès de votre fournisseur d'électricité puis Enedis le réalisera.



En limite de propriété

Dans votre maison/local

Les caractéristiques de cette solution :

- Deux phases de travaux Enedis pour votre projet avec branchement provisoire :
 - le branchement provisoire entre 372€ TTC et 496,80€ TTC en fonction de la solution (tarif en vigueur au 17/07/2025)
 - le raccordement définitif (sur devis)

Ce que vous devez faire:

Poser pour le câble de la dérivation individuelle, un fourreau de type TPC, de diamètre 75 mm Ce fourreau doit arriver impérativement à l'aplomb de la gaine technique logement (GTL) et ne doit pas traverser les parties sanitaires.

Ce que Enedis doit faire :

Approvisionner et faire passer le câble de branchement à l'intérieur du fourreau. Installer les compteur et disjoncteur sur la GTL.

